











VORES NATUR

Find foråret i Klosterheden

Forårsbingo! Prøv om du kan finde nogle af de første forårstegn på din tur:

	Spor efter bævere kan findes året rundt men i forårets lune vejr og inden blomster og blade skygger for udsynet, er det nemmere at finde sporene. Det kan fx være afgnavet træ eller dæmninger.	Set dato:		I det tidlige forår blomstrer porse. Alle blomsterne (raklerne) kan bruges til porsesnaps lige før, de springer ud. man kan også bruge de nyudsprungne blade. Pluk en blomst og duft til den.	Set dato:
	Myretuerne ser vi også året rundt, men myrernes aktivitet afhænger af temperaturen. I det lune forår bliver myretuen aktiv og myrerne kan igen ses i et virvar rundt omkring på tuen.	Set dato:		Kig efter smådyr under blade og under bark på dødt ved. Den lune forårssol sætter gang i aktiviteten og vender du en gren i skovbunden, dukker der måske en bænkebider op. De holder nemlig af det fugtige træ	Set dato:
	Flagspætten trommer i stedet for fuglesang. Den starter tidligt og er et af de allerførste forårstegn i skoven. Lyt efter trommen i skoven og måske er du endda heldig at se fuglen med de smukke farver	Set dato:		Gæslinger kalder man de fine hanblomster på piletræet. De ligner små dunede fugleunger og er fulde af pollen. Til glæde for årets første bier og sommerfugle.	Set dato:
	Se om du er heldig at få øje på de flotte kron dyr - Hvis ikke de spotter dig først. I løbet af foråret taber kronhjortene deres gevir og herefter vokser et nyt gevir frem.	Set dato:		En sommerfugl kan være en rigtig forårsbebuder, fx nældens takvinge og citronsommerfugl. De kan være svære at se, hvis det regner og blæser.	Set dato:
	Skovfyr er et nåletræ, som kan blive op til 30 meter højt. Det er let at kende de ældre skovfyr på den rødlig bark, når forårssolen rammer den.	Set dato:		De flotte hvide anemoneblomster minder os om at det snart bliver forår. Du kan finde dem i løvskove og krat.	Set dato:

Måske har du fået lyst til at udforske naturen mere på egen hånd? Se bagsiden og få inspiration til hvordan du deltager i "Danmark Udforsker". Læs mere om Vores Natur på www.voresnatur.dk

Danmark Udforsker VORES NATUR



Med de store, orange vingepletter er **aurora** en af de sommerfugle i Danmark, som er lettest at genkende. Og så findes den over det meste af landet - typisk i skovlysninger og åbne naturområder. Har du set årets første aurora flakke omkring?



Når **bøgen** springer ud, er det for alvor blevet forår. Hvor og hvornår ser du de allerførste, spæde bøgeblade, som netop har foldet sig ud?



"kuk-kuu, kuk-kuu". Hvornår hører du **gøgen** for første gang? Gøgen flyver hele vejen fra deres overvintringskvaterer i Afrika, og de ankommer til Danmark i løbet af maj, hvor de skal parre sig, og finde en rede at lægge deres æg i.

I **Danmark Udforsker** skal vi undersøge naturens gang i hele landet. Aurora, bøgen som springer ud og gøgens kukken er bare tre af de mange begivenheder, som du kan være med til at udforske. På den måde hjælper du forskerne på Statens Naturhistoriske Museum med at blive klogere på, hvordan klimaforandringer påvirker naturen i Danmark.

Alle kan være med i **Danmark Udforsker**, og du kan udforske naturen lige der, hvor du er: f.eks. i din egen have, den lokale park, på tur i skoven, ved stranden, i sommerhuset eller i baggården.

STATENS
NATURHISTORISKE
MUSEUM

KØBENHAVNS
UNIVERSITET



Vil du være med?

Scan **QR-koden** eller besøg danmarkudforsker.ku.dk for at se hvad du skal udforske, og hvordan du skal gøre det.



VORES NATUR er støttet af:

 15. Juni Fonden

AAGE V.
JENSEN
NATURFOND

NORDEA
FONDEN
Vi støtter gode liv